


 SIMCE Escritura 2013

Cuadernillo n.º3 Preguntas de Desarrollo

6.º
Educación
Básica



IMPORTANTE

El presente cuadernillo contiene el tipo de preguntas que se incluirán en la prueba. Se recomienda que los estudiantes las respondan para que se familiaricen con ellas y conozcan la forma de contestarlas.

Se recomienda imprimir este cuadernillo en formato oficio y a doble cara, debido a que es el tamaño y diseño estándar más parecido al de la prueba SIMCE Escritura 6.º básico 2013.

Datos Personales:

- Nombre: _____
- Curso: _____

Instrucciones

- Este cuadernillo tiene 2 preguntas de desarrollo que debes contestar escribiendo tu respuesta.
- Para contestar cada pregunta, primero puedes planificar y organizar tus ideas usando el espacio en blanco, tal como se muestra a continuación:

Usa este espacio para planificar lo que vas a escribir.

Paseo familiar

1. Quiénes fuimos

2. Qué hicimos

3. Cómo era el lugar

4. Cómo lo pasamos



- Después, debes escribir tu respuesta usando la hoja de desarrollo, tal como se muestra en el siguiente ejemplo:

Ejemplo de respuesta

Hoja de desarrollo

Un día, con mi familia, mamá, hermanos

hermanas, primos, y abuelos, fuimos a

San Antonio, Pelancura.



Es un lugar hermoso y muy tranquilo.

Con mis primos, nos divertimos y



- Cuando termines de escribir tu respuesta, puedes volver a revisar y cambiar lo que consideres necesario, usando las preguntas de ayuda que aparecen al final de cada hoja de desarrollo.
- Usa solo el lápiz grafito para contestar. Si te equivocas al escribir, usa goma de borrar.

Observa las siguientes imágenes:



Melogno, Martín. (18 de febrero, 2011). Estilo 2. Náufragos. [Mensaje en un blog]. Recuperado de <http://martinmelogno.wordpress.com/2011/02/18/estilo-2-2/> (julio, 2013).

Escribe un cuento a partir de estas imágenes para publicarlo en el diario mural de tu escuela.

Para planificar y organizar tus ideas, puedes utilizar las siguientes técnicas:



Lluvia de ideas

Haz un listado con todas las ideas que se te ocurran sobre lo que tienes que escribir.



Ordena tus ideas

Escribe tus ideas y únelas usando líneas o agrupándolas.

Usa este espacio para planificar lo que vas a escribir.

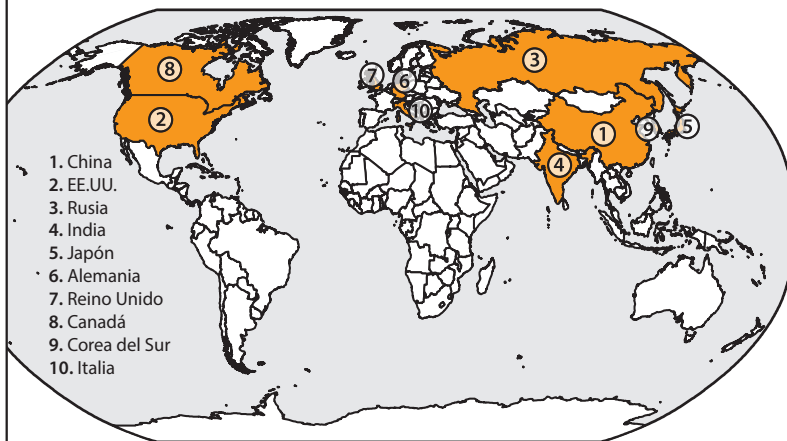
Tu profesora de Ciencias Naturales está organizando una feria del medio ambiente y te pidió que escribieras un artículo informativo sobre la contaminación, para exponerlo en la feria.

Para escribir el artículo, puedes basarte en la información que se entrega a continuación y en tus propios conocimientos.

¿QUÉ ES LA CONTAMINACIÓN?

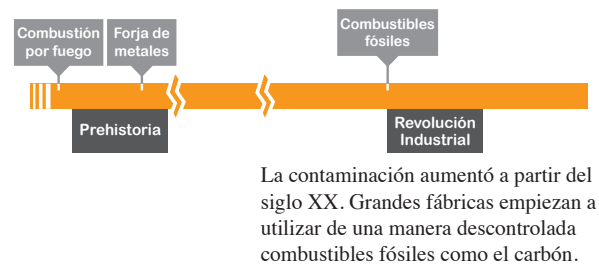
La contaminación es el deterioro constante del medio ambiente, causado por el aumento descontrolado de sustancias dañinas, que alteran y desequilibran los ecosistemas.

10 Países con las MÁS ALTAS emisiones de dióxido de carbono CO₂








El dióxido de carbono es uno de los gases de efecto invernadero. Su exceso, impide la emisión de calor al espacio y provoca mayor calentamiento del planeta.

Evolución de la contaminación



Clasificación de la contaminación

Según el origen, fuente o forma del origen contaminante, la contaminación puede clasificarse en:

-  **Atmosférica:**
Erupciones volcánicas.
Uso de combustibles fósiles.
-  **Acústica:**
Altas frecuencias de sonidos provenientes de: grandes industrias, medios de transporte, entre otros.
-  **Del agua:**
Descomposición de materias orgánicas y minerales.
-  **Lumínica:**
Iluminación nocturna del cielo, producido básicamente por las ciudades.
-  **Del suelo:**
Explotación de terrenos para cultivo

Para planificar y organizar tus ideas, puedes utilizar las siguientes técnicas:



Lluvia de ideas

Haz un listado con todas las ideas que se te ocurran sobre lo que tienes que escribir.



Ordena tus ideas

Escribe tus ideas y únelas usando líneas o agrupándolas.

Usa este espacio para planificar lo que vas a escribir.



Agencia de
Calidad de la
Educación

Gobierno de Chile